



## MAGIX

Classica collezione di sedute visitatore per uso ufficio, ideale come fronte scrivania o sala riunione. Totalmente imbottita, con un carter di protezione posteriore colore nero oppure con schienale posteriore colore nero oppure con schienale in rete è disponibile con il telaio a finitura cromata.

*Magix is a timeless classic visitor armchair suitable for every office space and meeting area.*

*Full upholstered, with black plastic backrest or mesh backrest, is available with the cantilever frame in chromed metal finish.*



**MA301C**  
Slitta con braccioli, cromata  
*Chromed cantilever with armrests*



**MA205C**  
Slitta con braccioli, cromata  
*Chromed cantilever frame with armrests*

Nella versione con lo schienale imbottito, il sedile e lo schienale hanno una diversa tappezzeria che ne valorizzano il profilo

*With padded seat and backrest version, upholstery adds a distinctive touch.*

**MA105C**  
Slitta con braccioli, cromata  
*Chromed cantilever with armrests*

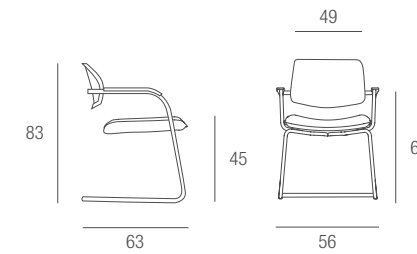






## MAGIX

### Dimensioni | Sizes



### Descrizione tecnica | Technical specification

Versione imbottita: struttura interna del sedile e dello schienale in PP caricato al 15% fibra vetro. Sottosedile in PP colore nero. Imbottitura del sedile in poliuretano espanso tagliato da blocco, ignifugo, spessore 35 mm, densità 40 kg/m<sup>3</sup>. Imbottitura dello schienale in poliuretano espanso tagliato da blocco, ignifugo, spessore 30 mm, densità 25 kg/m<sup>3</sup>.

Versione con carter posteriore: struttura interna del sedile e dello schienale in PP caricato al 15% fibra vetro. Sottosedile e retroschienale in PP colore nero. Imbottitura del sedile in poliuretano espanso tagliato da blocco, ignifugo, spessore 35 mm, densità 40 kg/m<sup>3</sup>. Imbottitura dello schienale in poliuretano espanso tagliato da blocco, ignifugo, spessore 30 mm, densità 25 kg/m<sup>3</sup>.

Versione schienale in rete: struttura interna del sedile in PP caricato al 15% fibra vetro. Sottosedile in PP colore nero. Struttura dello schienale in nylon PA6 caricato al 30% fibra vetro. Imbottitura del sedile in poliuretano espanso tagliato da blocco, ignifugo, spessore 35 mm, densità 40 kg/m<sup>3</sup>.

Telaio in tubolare acciaio ad alta resistenza a sezione tonda, Ø 25 mm, finitura cromata con top braccioli in nylon colore nero.

*Upholstered version : inner seat and backrest in PP with 15% fiber glass. Under seat cover in black PP. Seat padding with flame retardant foam, thick 35 mm. density 40 kg/m<sup>3</sup>. Backrest padding with flame retardant foam, thick 30 mm. density 25 kg/m<sup>3</sup>.*


*Rear plastic back cover option : inner seat and backrest in PP with 15% fiber glass. Under seat cover in black PP. Seat padding with flame retardant foam, thick 35 mm. density 40 kg/m<sup>3</sup>. Backrest padding with flame retardant foam, thick 30 mm. density 25 kg/m<sup>3</sup>.*

*Mesh back version: inner seat in PP with 15% fiber glass. Under seat cover in black PP. Backrest frame in PA6 with 30% fiber glass. Seat padding with flame retardant foam, thick 35 mm. density 40 kg/m<sup>3</sup>. Backrest frame in PA6 with 30% fiber glass.*

*Cantilever tubular steel frame, round section Ø 25 mm. chromed finish with arms and top in black nylon PP*


### Rete | Mesh

#### POLO



P5 P2 P10 P3 P8 P1

#### NET



N20 N21 N23 N24 N22

### Normative | Standards

### Garanzia | Warranty



5  
anni