

SGABELLI/STOOLS

Sono sempre all'altezza delle vostre esigenze: sicuri, comodi e tecnici, gli sgabelli si adattano alle aspettative di operatività in laboratori e supermercati, fabbriche e catene di montaggio. Disponibili con basi diverse, sono in versione imbottita, in legno o in poliuretano nero.

Always meeting your needs: safe, comfortable and technical, the stools adapt to working requirements in laboratories, supermarkets, factories and assembly lines. Available with different bases, they come in padded version, in wood or in black polyurethane.







JOB45C

Sedile e schienale in poliuretano autopellante con struttura interna in metallo.
Lama fissa in acciaio, permette la regolazione dello schienale in altezza e profondità.
Gas: sistema di regolazione altezza sedile tramite alzata a gas.
Poggiapiedi in acciaio cromato regolabile in altezza.
Base 5 razze in acciaio cromato.
Pattini con perni in acciaio ad innesto rapido.

Seat and backrest made of self-skinning polyurethane with internal structure made of steel.
 Fixed steel **support** that allows the backrest adjustment in height and depth.
Gas: height-adjustment system by gas lift.
 Chrome steel **footrest** adjustable in height.
 5-spoke **base** made of chrome steel.
Little feet with quick-fixing pins made of steel.



JOB45

Sedile e schienale in poliuretano autopellante con struttura interna in metallo.
Lama fissa in acciaio, permette la regolazione dello schienale in altezza e profondità.
Gas: sistema di regolazione altezza sedile tramite alzata a gas.
Poggiapiedi in nylon rinforzato regolabile in altezza.
Base 5 razze in nylon rinforzato.
Pattini con perni in acciaio ad innesto rapido.

Seat and backrest made of self-skinning polyurethane with internal structure made of steel.
 Fixed steel **support** that allows the backrest adjustment in height and depth.
Gas: height-adjustment system by gas lift.
Height-adjustable footrest made of reinforced nylon
 5-spoke **base** made of reinforced nylon.
Little feet with quick-fixing pins made of steel.



281C

Sedile e schienale in multistrato di faggio verniciato al naturale.
Lama fissa in acciaio, permette la regolazione dello schienale in altezza e profondità.
Gas: sistema di regolazione altezza sedile tramite alzata a gas.
Poggiapiedi in acciaio cromato regolabile in altezza.
Base 5 razze in acciaio cromato.
Pattini con perni in acciaio ad innesto rapido.

Seat and backrest made of beech multilayer with transparent varnish.
 Fixed steel **support** that allows the backrest adjustment in height and depth.
Gas: height-adjustment system by gas lift.
 Chrome steel **footrest** adjustable in height.
 5-spoke **base** made of chrome steel.
Little feet with quick-fixing pins made of steel.



281

Sedile e schienale in multistrato di faggio verniciato al naturale.
Lama fissa in acciaio, permette la regolazione dello schienale in altezza e profondità.
Gas: sistema di regolazione altezza sedile tramite alzata a gas.
Poggiapiedi in nylon rinforzato regolabile in altezza.
Base 5 razze in nylon rinforzato.
Pattini con perni in acciaio ad innesto rapido.

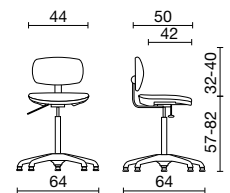
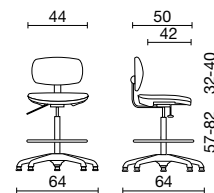
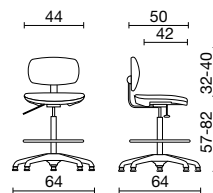
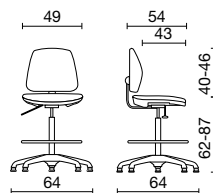
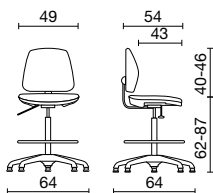
Seat and backrest made of beech multilayer with transparent varnish.
 Fixed steel **support** that allows the backrest adjustment in height and depth.
Gas: height-adjustment system by gas lift.
Height-adjustable footrest made of reinforced nylon.
 5-spoke **base** made of reinforced nylon.
Little feet with quick-fixing pins made of steel.



28013H1

Sedile e schienale in multistrato di faggio verniciato al naturale.
Lama fissa in acciaio, permette la regolazione dello schienale in altezza e profondità.
Gas: sistema di regolazione altezza sedile tramite alzata a gas.
Base 5 razze in nylon rinforzato.
Pattini con perni in acciaio ad innesto rapido.

Seat and backrest made of beech multilayer with transparent varnish.
 Fixed steel **support** that allows the backrest adjustment in height and depth.
Gas: height-adjustment system by gas lift.
 5-spoke **base** made of reinforced nylon.
Little feet with quick-fixing pins made of steel.



FINITURE TELAIO FRAME FINISHES



Nero
Black



Cromato / Chromed

RIVESTIMENTI: Vedi sezione tessuti e rivestimenti.
 UPHOLSTERY: See section upholstery options.



223SC



223S

Schienale: struttura portante in polipropilene.

Retro schienale in polipropilene.
Sedile: struttura interna portante in multistrato in faggio.

Sottosedile in polipropilene.

Imbottitura in poliuretano espanso.

Meccanismo: contatto permanente.

Gas: sistema di regolazione altezza sedile tramite alzata a gas.

Poggiapiedi in acciaio cromato regolabile in altezza.

Base 5 razze in acciaio cromato.

Pattini con perni in acciaio ad innesto rapido.

Backrest: load-bearing structure made of polypropylene.

Outer backrest made of polypropylene.

Seat: internal load-bearing structure made of beech multilayer.

Underseat made of polypropylene.

Padding made of foamed polyurethane.

Mechanism: permanent contact.

Gas: height-adjustment system by gas lift.

Chrome steel **footrest** adjustable in height.

5-spoke **base** made of chrome steel.

Little feet with quick-fixing pins made of steel.

Schienale: struttura portante in polipropilene.

Retro schienale in polipropilene.
Sedile: struttura interna portante in multistrato in faggio.

Sottosedile in polipropilene.

Imbottitura in poliuretano espanso.

Meccanismo: contatto permanente.

Gas: sistema di regolazione altezza sedile tramite alzata a gas.

Poggiapiedi in nylon rinforzato regolabile in altezza.

Base 5 razze in nylon rinforzato.

Pattini con perni in acciaio ad innesto rapido.

Backrest: load-bearing structure made of polypropylene.

Outer backrest made of polypropylene.

Seat: internal load-bearing structure made of beech multilayer.

Underseat made of polypropylene.

Padding made of foamed polyurethane.

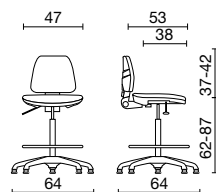
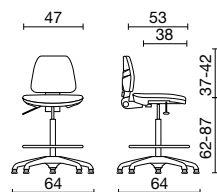
Mechanism: permanent contact.

Gas: height-adjustment system by gas lift.

Reinforced-nylon **footrest** adjustable in height.

5-spoke **base** made of reinforced nylon.

Little feet with quick-fixing pins made of steel.



FINITURE TELAIO FRAME FINISHES



Nero
Black



Cromato / Chromed

RIVESTIMENTI: Vedi sezione tessuti e rivestimenti.

UPHOLSTERY: See section upholstery options.

CARATTERISTICHE FEAURES

MECCANISMI / MECHANISMS



P1
Contatto permanente con sistema regolazione schienale. Permanent contact with adjustment sistem of backrest.

BASI / BASES



13
Base arcuata in nylon. Arched base made of nylon.



21
Base arcuata in acciaio cromato. Arched base made of chrome steel.

RUOTE / CASTORS



H1 / H3
Ruota in nylon nera/grigia con battistrada duro Ø50. Black/grey nylon castor with hard tread Ø50.



H2
Ruota in nylon nera autofrenante con battistrada duro Ø50. Self-braking black nylon castor with hard tread Ø50.



W1
Ruota gommata con battistrada morbido Ø50. Rubber castor with soft tread Ø50.



W2
Ruota gommata autofrenante con battistrada morbido Ø50. Self-braking rubber castor with soft tread Ø50.