



PLAY

Design: S.I. Design

Giocare. Con le varianti. Con le soluzioni. Con i colori. Tutto questo è possibile grazie a questa collezione, rispondente alle diverse e molteplici esigenze funzionali e lavorative del mondo dell'ufficio, con un'attenzione particolare anche alle soluzioni tecniche che ne permettono un uso corretto e rispondente alle normative.

Playing with options, different solutions and colours. That's possible with Play collection, to fill various working and task needs. Focusing on technical options to allow functional seating system as per set standards.



PL401SD+PL001+BR004
Schienale alto con poggiatesta, syncro, braccioli fissi
High back with head rest, synchro mechanism, fixed armrests



PL001
Portagiacca
Clothes hanger

Per renderne maggiormente funzionale l'utilizzo, su tutte le sedute è disponibile un comodo porta giacca posteriore

To add maximum comfort to the operator any model is available with real plastic coat hanger.



PL402SD

PL402SD
 Schienale alto, syncro, senza braccioli
High back, synchro mechanism, without armrests

PL402SD+BR006
 Schienale alto, syncro, braccioli regolabili 2D
 in alluminio lucidato
*High back, synchro mechanism, die-cast
 polished aluminium 2D adjustable armrests*



PL402SD+BR006

Lo schienale è regolabile in altezza da seduto
 attraverso lo sblocco di una leva posteriore. Inoltre,
 per persone particolarmente alte, anche l'appoggio
 lombare si regola facilmente, scorrendo attraverso
 delle guide, in altezza.

*Backrest is adjustable in height by means of a special
 lever to lock and unlock. Moreover for tall operators
 lumbar support can be adapted by side sliding drive.*





PL501SD+BR301

PL501SD+BR301
Schienale alto con poggiatesta, syncro,
braccioli fissi
*High back with head rest, synchro
mechanism, fixed armrests*

PL502SD+PL101+BR302
Schienale alto, syncro, portagiacca, braccioli
regolabili in altezza
*High back, synchro mechanism, clothes
hanger, high adjustable armrests*



PL502SD+PL101+BR302





PL451SD+PL001+BR005

PL451SD+PL001+BR005

Schienale alto con poggiatesta, syncro, portagiacca, braccioli regolabili 2D in nylon
High back with head rest, synchro mechanism, clothes hanger, nylon 2D adjustable armrests



PL452SD+BR006

PL452SD+BR006

Schienale alto, syncro, braccioli 2D in alluminio lucidato
High back, synchro mechanism, die-cast polished aluminium 2D adjustable armrests



PL551SD+BR301

PL551SD+BR301

Schienale alto con poggiatesta, syncro, braccioli fissi
High back with head rest, synchro mechanism, fixed armrests



PL552SD+BR302

PL552SD+BR302

Schienale alto, syncro, braccioli regolabili in altezza
High back, synchro mechanism, high adjustable armrests

Regolazione in larghezza dei braccioli
Width adjustment armrests



Svitando il pomolo posto nella parte inferiore, i braccioli si allargano di 30 mm ciascuno.

Unscrew the knob set under the seat to adapt the width of 30 mm. each.

Regolazione in altezza dei braccioli
Height adjustment armrests



Tramite un pulsante posto nella parte inferiore del top, i braccioli si regolano in altezza con una corsa di 60 mm

By a button located under the top, armrests can be regulated in height by 60 mm.


Traslazione bracciolo
Displaced forward and backward armrests



Il bracciolo, nella versione 2D dispone anche di una traslazione orizzontale con corsa +/- 50 mm.

2D option armrest is available with displaced forward and backward of +/- 50 mm.

Traslazione del sedile
Seat depth adaptor



Il traslatore di seduta permette uno scorrimento sull'asse orizzontale di 60 mm, bloccabile in più posizioni.

Seat depth adaptor allows forward sliding of 60 mm with intermediary stops

Regolazione in altezza dello schienale
Backrest height adjustment



Lo schienale è regolabile in altezza tramite una leva posteriore che permette l'escursione in altezza di 60 mm.

The backrest is adjustable in height by rear handle, up to 60 mm.

Regolazione appoggio lombare
Adjustable lumbar support



L'appoggio lombare è regolabile in altezza con una corsa di 100 mm

Lumbar support is adjustable in height for 100 mm.



Poggiatesta
Headrest

Il poggiatesta dispone di una regolazione in altezza e di una rotazione sull'asse orizzontale, che permette di ricercare la migliore posizione

The headrest is adjustable in height and rotating on the horizontal way, to offer a more comfortable position.

Rete | Mesh NET




N20



N21



N23

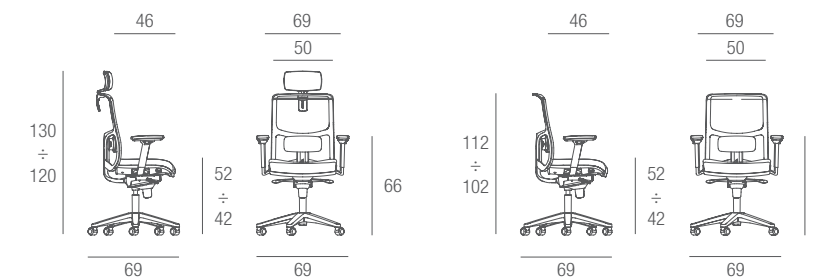


N24



N22

Dimensioni | Sizes



Descrizione tecnica | Technical specification

Telaio portante dello schienale in nylon PA6 caricato al 30% con fibra vetro, colore nero oppure bianco Ral 9003. Imbottitura fissata allo schienale tramite una scanalatura laterale. Supporto di collegamento dello schienale al meccanismo in nylon PA6 caricato al 30% con fibra vetro colore nero oppure bianco Ral 9003, regolazione in altezza tramite leva, corsa 70 mm. Appoggio lombare regolabile in altezza, corsa 100 mm. Struttura interna del sedile in PP caricato al 20% con fibra vetro con rinforzi longitudinali in acciaio 10x10x1,5, sovrastampati, imbottitura in poliuretano espanso tagliato da blocco, ignifugo, densità 30 kg/m³, spessore 40 mm. Carter di protezione inferiore in PP, colore nero oppure bianco Ral 9003. Braccioli fissi a disegno chiuso in nylon PA6 caricato al 15% con fibra vetro. Braccioli fissi oppure regolabili in altezza con funzionamento a pulsante, corsa 70 mm, traslazione avanti/indietro (2D) ed in larghezza (3D) in nylon PA6 caricato al 30% con fibra vetro con top in nylon PA6 caricato al 15% con fibra vetro, colore nero. Braccioli regolabili in altezza con funzionamento a pulsante, corsa 70 mm, traslazione avanti/indietro ed in larghezza (3D) in alluminio pressofuso lucidato, top e parti in plastica in nylon PA6 caricato al 15% con fibra vetro, colore nero. Disponibile anche il top in PU morbido colore nero. Braccioli fissi in nylon PA6 caricato 30% con fibra vetro, colore bianco Ral 9003. Braccioli regolabili in altezza con funzionamento a pulsante, corsa 70 mm, in nylon PA6 caricato 30% con fibra vetro colore bianco Ral 9003. Struttura portante del poggiatesta in nylon PA6 caricato al 15% con fibra vetro, colore nero oppure bianco Ral 9003, regolabile in altezza e profondità; imbottitura in poliuretano espanso ricavato da stampo, ignifugo e rivestito. Meccanismo sincronizzato sedile/schienale monoleva, in nylon rinforzato e acciaio colore nero, funzionamento a pulsante, 5 posizioni di blocco, sistema di sicurezza antishock dello schienale e regolazione della tensione della molla per la taratura dell'oscillazione automatica. Inclinazione dello schienale 20°, inclinazione del sedile 6°. Traslatore del sedile con molla di ritorno in acciaio stampato, corsa 60 mm, bloccaggio in 5 posizioni tramite leva (optional). Base a 5 razze in nylon PA6 caricato al 30% con fibra vetro, colore nero, certificata ANSI-BIFMA. Ruote in nylon Ø 50 mm frenate. Optional: base a 5 razze in alluminio pressofuso lucidato. Nella versione bianca Ral 9003 base a 5 razze in alluminio pressofuso lucidato, ruote in nylon Ø 65 mm frenate. Optional porta giacca posteriore in nylon colore nero o bianco Ral 9003.

Backrest supporting frame in 30% reinforced black or white RAL 9003 PA6 nylon fibre glass. Upholstery fixed to the back through a groove in the frame. Plate connecting seat and back in 30% reinforced black or white RAL 9003 PA6 nylon fibre glass. Rack mechanism height adjustment of the back by handle. Inner seat frame in 20% reinforced black PP fiber foam, density 30 kg/m³, thickness 40 mm. Seat support in black or white RAL 9003 PP. Fixed or height adjustable armrests in 30% reinforced black PA6 nylon fibre glass, black ABS tops. Fixed or height adjustable armrests, displaced forward and backward (2D) and width adaptor (3D) made with 30% reinforced black PA6 nylon fibre glass. Fixed or height adjustable armrests, displaced forward and backward (2D) and width adaptor (3D), made in die-cast polished aluminium, top and plastic components in 15% reinforced black PA6 nylon fibre glass. Available soft PU top armrest. Fixed or height adjustable armrests in 15% reinforced white RAL 9003 PA6 nylon fibre glass. Head rest structure in 15% reinforced black or white RAL 9003 PA6 nylon fibre glass, height and depth adjustable. Padding in fire retardant flexible polyurethane and upholstered. Synchronized seat/back in black reinforced PA6 nylon and steel mechanism, single handle, 5 locking positions, anti-shock back rest locking system and regulation of flexibility automatically. Backrest inclination 20°, seat inclination 6°. Seat depth adaptor allows forward sliding of 60 mm with intermediary stops. Five pronged base in 30% reinforced black PA6 nylon fibre glass, ANSI-BIFMA tested or die-cast polished aluminium version. Pivoting auto-braking nylon castors, Ø 50 mm. For white RAL 9003 version is available only a five prongs die-cast polished aluminium base and pivoting and self bracking black nylon castors Ø 65 mm. Coat hanger fixed on the rear of the backrest, in black or white RAL 9003 nylon.

Normative | Standards



Garanzia | Warranty

