

D:VISION

d:vision collection / collection d:vision

La prima parete mono vetro prodotta da Modulo, ricca e articolata. Una collezione che si distingue per la sua robustezza e per la forza espressiva dei profili in alluminio che garantiscono grande stabilità e comfort. Un progetto destinato ad un pubblico che persegue trasparenza e leggerezza rifuggendo il minimalismo.

The first single panel wall manufactured by Modulo, rich and well-constructed. A collection that is distinguished by its sturdiness and the expressive strength of the aluminium profiles that ensure great stability and comfort. A project intended for an audience that is looking for transparency and lightness, eschewing minimalism.

La première cloison mono-vitre produite par Modulo, riche et articulée. Une collection qui se distingue pour sa robustesse et pour la force expressive des profilés en aluminium qui garantissent stabilité et confort. Un projet destiné à un public à la recherche de la transparence et de la légèreté et qui refuse le minimalisme.

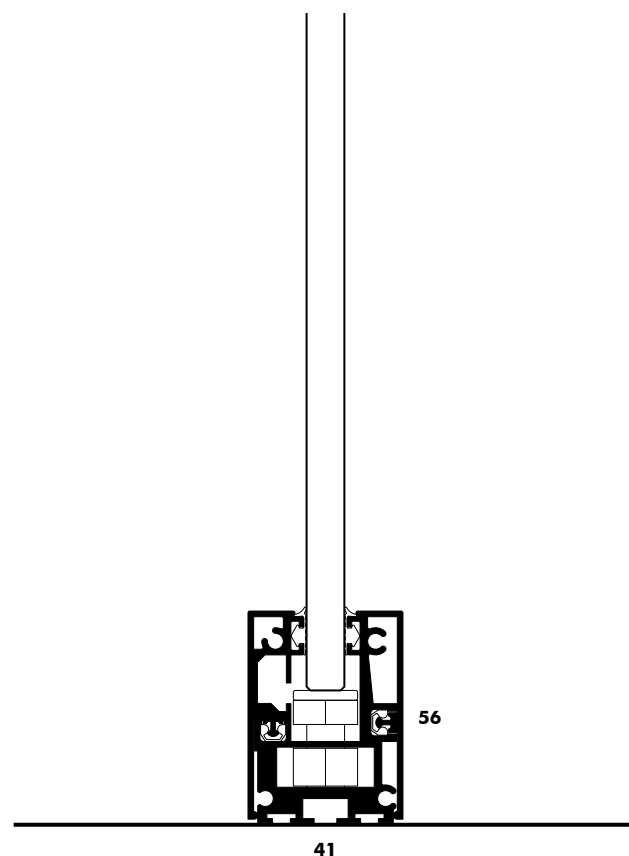
D | 1

D | 1

Una parete divisoria mono vetro che impiega lastre stratificate da 10/11 mm e profili fermavetro completamente apribili da 56 mm. Le porte a battente e scorrevoli, in vetro e legno, presentano le stesse tipologie di anta delle altre collezioni per garantire coerenza stilistica e integrabilità con le altre collezioni.

A single panel partition that uses stratified 10/11 mm sheets and completely operable 56 mm glazing bead profiles. The glass and wood swinging and sliding doors have the same types of panels as the other collections to ensure stylistic consistency and the ability to integrate them with the other collections.

Une cloison de séparation mono-vitre en plaques feuilletées de 10/11 mm et profils parciose complètement ouvrables de 56 mm. Les portes à vantail et coulissantes, en verre et en bois, présentent les mêmes types de porte des autres collections pour garantir cohérence stylistique et intégrabilité avec les autres collections.





Pareti trasparenti delimitate da linee nette e decise. Una diversa interpretazione dei concetti di rigore e leggerezza sviluppati senza indulgere al minimalismo più estremo. Una parete classica dalla grande valenza tecnica.

Transparent walls lined with neat and precise lines. A different interpretation of the concepts of severity and lightness developed without indulging in the most extreme minimalism. A classic wall with great technical value.

Cloisons transparentes délimitées par des lignes nettes et précises. Une autre interprétation des concepts de rigueur et légèreté développés sans céder au minimalisme plus extrême. Une cloison classique de grande valeur technique.

Porte in legno e vetro, ad altezza standard o di vano, per definire i percorsi agendo sulle proporzioni e sui contrasti tra trasparenze ed opacità. Tutto valorizzato dalle nuove maniglie verticali proposte in varie altezze.

Wood and glass doors, in standard height or in the frame, to define the paths acting on the proportions and the contrasts between transparency and opacity. Everything is highlighted by new vertical pull handles in various heights.

Portes en bois et en verre, à hauteurs standards ou sur mesure, pour définir les parcours en agissant sur les proportions et sur les contrastes entre transparences et opacité. Le tout est valorisé par des nouvelles poignées verticales de différentes hauteurs.





Pannelli in legno ancorati direttamente alle pareti in vetro con connettori in velcro ad aggancio reversibile. Soluzioni ideali per garantire privacy o creare semplici effetti materici secondo forme e dimensioni differenti.

Wooden panels anchored directly to the walls in glass with reversible Velcro connectors. Ideal solutions to ensure privacy or create simple material effects according to different shapes and dimensions.

Panneaux en bois fixés directement aux cloisons en verre avec des dispositifs de connexion en velcro à accrochage réversible. Des solutions idéales pour garantir l'intimité ou créer de simples effets de matières selon des formes et des dimensions différentes.





Elementi d'angolo interamente realizzati in pressofusione di alluminio con finitura cromo lucida. Particolari preziosi studiati per garantire grande stabilità nelle connessioni e trasmettere qualità ed elevato valore formale.

Corner elements entirely created in die-cast aluminium with polished chrome finish. Precious details designed to ensure stability in the connections and transmit high quality and formal value.

Éléments d'angle entièrement réalisés en aluminium moulé sous pression aux finitions chromé brillant. Des détails précieux étudiés pour garantir une grande stabilité dans les liaisons et transmettre qualité et valeur formelle élevées.





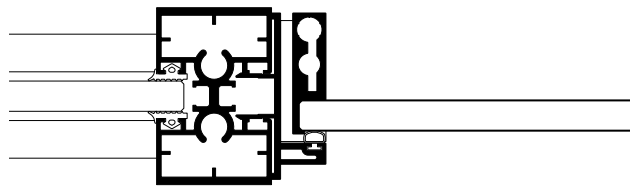
ANTA IN VETRO

glass door / porte en verre

Porta con anta in vetro temperato dotata di cerniera lineare in estruso di alluminio a completa scomparsa dietro alla battuta del telaio porta. Maniglie e maniglioni in alluminio con serratura integrata o sul montante.

Tempered glass door with linear hinge in extruded aluminium completely hidden between the door frame stop. Handles and pull handles in aluminium with lock built-in or on the upright.

Porte en verre trempé équipée de charnière linéaire en aluminium extrudé rentrant complètement derrière la butée du châssis de porte. Petites et grosses poignées en aluminium à serrure intégrée ou sur le montant.



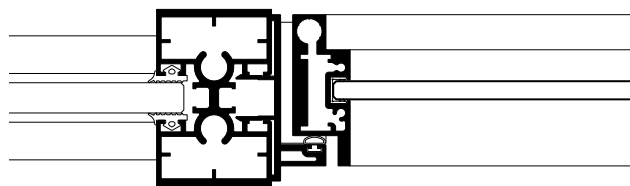
ANTA INTELAIATA MONOVETRO

single panel door in the frame / porte mono-vitre fixée sur le châssis

Porta ad anta con telaio sottile e vetro singolo stratificato, cerniera lineare, molla chiudiporta incassata nel traverso superiore dell'imbotte. Maniglie e maniglioni in alluminio con serratura integrata o sul montante.

Swinging door with slim frame and single, stratified glass, linear hinge, spring door closer inserted in the upper crosspiece of the jamb. Handles and pull handles in aluminium with lock built-in or on the upright.

Porte à petit châssis et verre feuilleté, charnière linéaire, ressort ferme-porte encastré dans la traverse supérieure de l'intrados. Petites et grosses poignées en aluminium à serrure intégrée ou sur le montant.



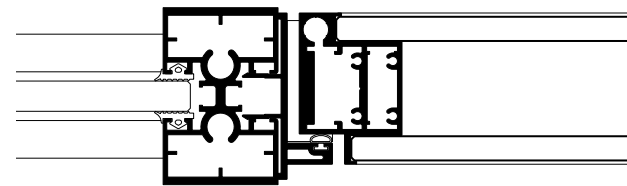
ANTA INTELAIATA DOPPIO VETRO

double panel door in the frame / porte double-vitrage fixée sur le châssis

Porta ad anta intelaiata a doppio vetro, cerniera lineare, chiudiporta completamente incassato nel traverso superiore dell'imbotte, para spifferi. Maniglie e maniglioni in alluminio con serratura integrata o sul montante.

Double panel door in the frame, linear hinge, door closer completely built into the upper crosspiece of the jamb, draught excluder. Handles and pull handles in aluminium with lock built-in or on the upright.

Porte à double-vitrage fixée sur le châssis, charnière linéaire, ferme-porte complètement encastré dans le linteau supérieur de l'intrados, bas de porte. Petites et grosses poignées en aluminium à serrure intégrée ou sur le montant.




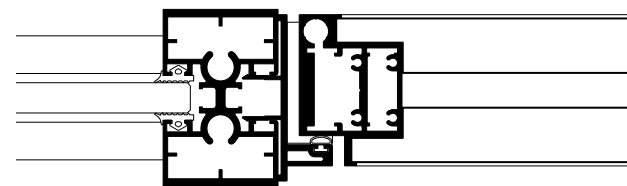
ANTA INTELAIATA LEGNO

wood door in frame / porte en bois fixée sur le châssis

Porta con anta in legno nobilitato e telaio in alluminio, cerniera lineare, chiudiporta incassato nel traverso superiore dell'imbotte, para spifferi. Maniglie e maniglioni in alluminio con serratura integrata o sul montante.

Laminated door and aluminium frame, linear hinge, door closer completely built into the upper crosspiece of the jamb, draught excluder. Handles and pull handles in aluminium with lock built-in or on the upright.

Porte en bois ennobli et châssis en aluminium, charnière linéaire, ferme-porte encastré dans le linteau supérieur de l'intrados, bas de porte. Petites et grosses poignées en aluminium à serrure intégrée ou sur le montant.



Porte a doppia anta, in vetro o legno, ampie e funzionali proposte in varie altezze. Profilo centrale di battuta in estruso di alluminio, guarnizioni di sigillatura per garantire un perfetto comfort acustico.

Double door in glass or wood, wide and functional and offered in various heights. Central rail stop in extruded aluminium with sealing gaskets to ensure a perfect acoustic comfort.

Porte à double battants, en verre ou en bois, amples et fonctionnelles de hauteurs différentes. Profilé central de butée en aluminium extrudé avec joints de scellage pour garantir un excellent confort acoustique.



Porte a doppia anta completamente in vetro, per dilatare ulteriormente gli spazi e migliorare il contatto e la circolazione. Dotazioni indispensabili per ambienti operativi realmente flessibili in cui muoversi liberamente.

Double door entirely in glass to further expand spaces and improve contact and circulation. Indispensable equipment for truly flexible operating environments in which to move freely.

Portes à double battants entièrement en verre, pour dilater ultérieurement les espaces et améliorer le contact et la circulation. Accessoires indispensables pour milieux fonctionnels réellement flexibles où bouger librement.





Porte scorrevoli in vetro, con e senza telaio, o in legno ad anta singola e doppia. Grandi aperture con minimo ingombro, dotate di meccanismo con fermo ammortizzato in chiusura e apertura per garantire comfort e sicurezza.

Sliding glass or wood single or double doors, with or without frame. Large openings with minimum encumbrance equipped with cushioned stop mechanism when opening and closing to ensure comfort and safety.

Portes coulissantes en verre, avec ou sans châssis ou en bois à battant simple ou double. Ample ouvertures pour un minimum d'encombrement, équipées de mécanisme avec arrêteur tampon en fermeture et en ouverture pour garantir confort et sécurité.

